Yemler

-Bitkisel kökenli yemler
  -Tane yemler
  -Meyve ve sebzeler
  -Yeşil bitkiler
  -Yağlar
  -Öğütülmüş tahıllar
-Hayvansal kökenli yemler
  -Kurtlar, eklembacaklılar
  -Yumurta
  -Et ve et ürünleri
  -Küçük omurgalılar
-Mineral yemler
  -Mürekkep balığı kemiği
  -Yumurta kabuğu
  -Midye kabuğu
  -Vitamin ve mineraller vb.









Tane Yemler

Kanarya Tohumu



Akdarı



Ayçiçeği tohumu



Kendir



Keten tohumu



Nijer



Veteriner Fakültesi Hayvan Besleme ve Beslenme Hastalıkları Anabilim Dalı

Tane Yemler

Buğday



Mısır



Şalgam tohumu



Yulaf



Yer fıstığı



Devedikeni



Veteriner Fakültesi Hayvan Besleme ve Beslenme Hastalıkları Anabilim Dalı

Tane Yemler

İspinoz karışımı



Kanarya karışımı



Muhabbet kuşu



Paraket karışımı



Papağan karışımı



Kumru / güvercin



Veteriner Fakültesi Hayvan Besleme ve Beslenme Hastalıkları Anabilim Dalı

Meyve ve Sebzeler

Meyve sebzeler kuşların kısa sürede tüketebilecekleri miktarda, taze ve temiz olarak sunulmalıdır.

Elma, armut, muz, üzüm, portakal, incir, kayısı, domates, havuç, taze mısır koçanı, salatalık, kırmızı biber, patates (haşlanmış), kereviz (az miktarda) vb sebze ve meyveler rahatlıkla verilebilir.

Avokado, soğan, sarımsak gibi sebzelerin verilmesinden kaçınılmalıdır.







Yeşil Bitkiler

Kuş otu, ıspanak, marul, maydanoz gibi yeşil bitkiler belirli aralıklarla taze olarak verilebilir.

Aynı zamanda birçok kuş (özellikle muhabbet kuşları) için ıslak yeşillikler banyo için uygun ortam oluşturur.





Yağlar, Öğütülmüş Tahıllar

Tek başlarına verilmezler; özellikle kuluçka, yavru bakımı, tüy dökümü gibi gereksinim düzeylerinin arttığı dönemlerde ek karışımlar içerisinde verilirler.



Yumurta

Yumurta, birçok kafes kuşu türünün beslenmesinde oldukça önemli yer tutmaktadır.
Gereksinimlerin arttığı dönemlerde (çiftleşme, yumurtlama, yavru bakımı ve tüy dökümü gibi) temel diyete ek olarak yumurta ile hazırlanmış karışımlar veya yumurta içeren hazır takviyeler verilmelidir.
Hazır karışımlar yerine evde hazırlanan karışımlar verilecek ise küçük porsiyonlar halinde kısa süre içerisinde tüketebilecekleri kadar verilmelidir.







Kurtlar, Eklembacaklılar

Karıncalar ve karınca pupaları, termitler (beyaz karıncalar), meyve sinekleri, sinek larvaları, çekirgeler, küçük örümcekler, un kurtları ve erginleri, yaprak bitleri, buffalo kurtları, hazır böcekli mamalar…













Kurtlar, Eklembacaklılar

Hamamböcekleri, tubifex kurtları gibi canlı yemlerden kaçınmak gereklidir.

Canlı yemler doğadan toplanacak ise ilaçlamanın yapılmadığı, egzoz dumanından uzak ve enfekte ortamlar barındırmayan bölgelerden canlı yemler temin edilmelidir.





Et ve Et Ürünleri, Omurgalılar











Mineral Yemler

Kafes kuşlarında kaliteli ve çeşitli bir diyetle besleme yapılsa dahi bazı besin madde yetersizlikleri şekillenebilmektedir. Kafesin veya salmanın içerisine iyot blokları yerleştirmek, benzer şekilde özellikle üreme sezonunda kalsiyum kaynağı yemleri kafeste bulundurmak bu durumun önüne geçebilmektedir.











Yem Formları

Kafes kuşlarının beslenmesinde kullanılan yemler doğal formlarında verilebildiği gibi çeşitli işlemlerden geçirilerek de verilebilirler.

-Kurutulmuş meyveler, kurtlar
-Peletlenmiş tam diyetler,
-Çimlendirilmiş tohumlar,
-Dondurulmuş hayvanlar.











Yavruların Beslenmesi

Kuş yavrularının bağımsızlaşıncaya kadar olan bakımını ebeveynleri üstlenmektedir. Bu nedenle bu dönemde ebeveyn kuşların beslenmesi önem taşır.

-Ebeveynlerden bir veya ikisinin ölmesi,
-Ebeveynlerin yavruya bakmaması,
-İnsana alışkın yavru elde edilmesi.





Yavruların Beslenmesi

Bakıcı Çiftlerin Kullanılması

Üretimi yapılan bazı değerli kafes kuşları (Norwich kanaryası, Gouldian ispinozu gibi) çoğunlukla yavru bakımı konusunda ilgisizlik göstermektedir.

Bu kuşların üretimi amacıyla aynı veya yakın bir ırka ait iyi bakıcılık özellikleri gösteren (Fife Fancy kanaryası, Bengal ispinozu gibi) çiftlerin yavrulara kuluçka döneminden itibaren bakıcılık yapması sağlanabilmektedir.






Yavruların Beslenmesi

Elle Besleme Yapılması

Kuş yavrularının gün içerisinde sıkça beslenmeye gereksinim duymaları nedeniyle kolay olmayan bir yöntemdir. Yavruların yaşama şansı diğer yönteme göre düşüktür.

Bazı durumlarda ebeveynleri tarafından beslenen yavrulara da elle beslemeyle takviye yapılabilmektedir.



Yavruların Beslenmesi

Elle Besleme Yapılması

Bu amaçla evde hazırlanabilen karışımlar veya piyasadan temin edilebilen hazır preparatlar kullanılır.







Erişkin Kuşların Beslenmesi

Tek veya çift halinde barındırılan ergin kuşların beslenmesinde ilke olarak temel diyet yeterlidir.

Bu dönemde tek yönlü beslenmeden kaçınılmalı, aşırı besleme sonucu kuşlar yağlandırılmamalıdır.

Özel amaçla yetiştirilen (yarışma) kuşlarda renk ve tüy yapısını olumsuz etkileyebilecek yemler diyetten çıkarılmalıdır.





Kuluçka Dönemi Öncesi Beslenme

Bu dönemde özellikle yumurta üretimi nedeniyle dişilerin enerji, protein ve özellikle kalsiyum bakımından yeterli düzeyde beslenmesi önemlidir.

Bu dönemde oluşacak beslenme yetersizliği, dölsüz yumurta oranında artış, yavru bakım döneminde ergin kuşlarda kondisyon kaybı/ölüm ve yavrularda da yaşama gücünde düşme olarak karşımıza çıkar.





Tüy Dökümünde Beslenme

Bu dönem kuşlar üzerinde stres etkisi oluşturmakta ve özellikle tüy yapımı için gerekli besin maddelerine olan gereksinim artmaktadır.

Bu nedenle temel diyetin yanı sıra vitamin ve mineral içeren yumurtalı takviye karışımların verilmesi sağlık ve tüylerin düzgün oluşumu bakımından önemlidir.



